



















	Modell Best.Nr.	Ausführung	Produktinformation Maße in mm
	M202	schwarz 289 weissalu 351 schwarz + verchromt 364	Bodenplatte: 390 x 6 mm Höhe Gestell: 750 mm Fußring: 370 x 32 mm Gewicht ca. 12 kg Bodenplatte mit Filzauflagen
	M203	schwarz 214 weissalu 257	Bodenplatte: 380 mm Höhe Gestell: 750 mm Fußring: 370 mm Gewicht ca. 11 kg Bodenplatte mit Filzauflagen
	M209	weissalu 194 Preis ohne Sitz	Grundfläche: 310 x 310 mm Höhe Gestell: 750 mm Fußring: 360 mm Gewicht ca. 5,5 kg mit Kunststoffgleiter
	M210	nirosta 362 Preis ohne Sitz	Grundfläche: 320 x 320 mm Höhe Gestell: 750 mm Fußring: 335 mm Gewicht ca. 5 kg mit Kunststoffgleiter
	M211	schwarz 256 weissalu 306 schwarz, FR verchromt 329 verchromt 408	Bodenplatte: 390 mm Höhe Gestell: 750 mm Fußring: 320 x 20 mm Gewicht ca. 9,5 kg Aufpreis Gleiter: 42
	M212	verchromt 481	Bodenplatte: 390 mm Höhe Gestell: 750 mm Fußring: 320 x 20 mm Gewicht ca. 11 kg Aufpreis Gleiter: 42







	Modell Best.Nr.	Ausführung	Produktinformation Maße in mm
	M219	schwarz 225 schwarz, FR verchromt 269 weissalu 295 verchromt 457 nirosta 478	Bodenplatte: 390 x 5 mm Höhe Gestell: 750 mm Fußring: 340 x 25 mm Gewicht ca. 13 kg Bodenplatte mit Filzauflagen
	M220	schwarz 233 schwarz, FR verchromt 302 weissalu 285 verchromt 469 nirosta 497	Bodenplatte: 390 x 5 mm Höhe Gestell: 750 mm Fußring: 340 x 25 mm Gewicht ca. 13 kg Bodenplatte mit Filzauflagen
	M469	schwarz 185 weissalu 205	Bodenplatte: 390 x 5 mm Höhe Gestell: 750 mm Fußring: 345 mm Gewicht ca. 11 kg Bodenplatte mit Filzauflagen
	M470	schwarz 236 weissalu 281 nirosta 492	Bodenplatte: 390 mm Höhe Gestell: 750 mm Fußring: 340 mm Gewicht ca. 13 kg Bodenplatte mit Kunststoffgleitern
	M475	schwarz 217 weissalu 256 nirosta 438	Bodenplatte: 390 mm Höhe Gestell: 750 mm Fußring: 340 x 160 x 40 mm Gewicht ca. 9 kg Bodenplatte mit Kunststoffgleitern
	M498	weissalu 224 nirosta 416 Preise ohne Sitz	Grundfläche: 330 x 330 mm Höhe Gestell: 750 mm Gewicht ca. 8 kg mit Kunststoffgleitern







	Modell Best.Nr.	Ausführung	Produktinformation Maße in mm
	M8270	schwarz 531 verchromt, FR schwarz 644 mit Gasdruckfeder	Bodenplatte: 390 mm Höhe Gestell: 510 - 750 mm Fußring: 320 x 20 mm Gewicht ca. 13,5 kg höhenverstellbar, drehbar Bodenplatte mit Filzauflagen
	M8272	schwarz 512 verchromt, FR schwarz 625 mit Gasdruckfeder	Bodenplatte: 390 mm Höhe Gestell: 510 - 750 mm Fußring: 320 x 140 x 25 mm Gewicht ca. 13 kg höhenverstellbar, drehbar Bodenplatte mit Filzauflagen
	M8275	nirosta 672 mit Gasdruckfeder	Bodenplatte: 390 mm Höhe Gestell: 510 - 750 mm Fußring: 340 x 160 x 40 mm Gewicht ca. 14 kg höhenverstellbar, drehbar Bodenplatte mit Filzauflagen
	M8280	schwarz, FR verchromt 334 schwarz, FR nirosta 370 verchromt 467 nirosta 431	Bodenplatte: 390 mm Höhe Gestell: 750 mm Fußring: 350 mm Gewicht ca. 14,5 kg Bodenplatte mit Filzauflagen
	M8285	schwarz, FR verchromt 341 schwarz, FR nirosta 433 nirosta 477	Bodenplatte: 390 mm Höhe Gestell: 750 mm Fußring: 340 x 25 mm Gewicht ca. 15 kg Bodenplatte mit Filzauflagen
	M8295	schwarz 217 weissalu 243 schwarz, FR nirosta 251	Bodenplatte: 380 x 380 mm Höhe Gestell: 750 mm Fußring: 310 x 160 x 40 mm Gewicht ca. 15 kg Bodenplatte mit Filzauflagen







	Modell Best.Nr.	Ausführung	Produktinformation Maße in mm
	M120	schwarz 167 verchromt 304	Bodenplatte: 520 mm Säule: 48 mm Höhe: 700 mm für Tischplatte bis 800 mm Gewicht ca. 8,5 kg Aufpreis Gleiter 42
	M155	schwarz 264 schwarz, Säulen verchromt 359 weissalu 325 verchromt 570	Bodenplatte: 550 x 5 mm Säule: 4 x 40 mm Höhe: 700 mm für Tischplatte bis 800 mm Gewicht ca. 24 kg Bodenplatte mit Filzauflagen
	M158	schwarz 233 schwarz, Säulen verchromt 337 verchromt 550	Bodenplatte: 500 x 500 x 5 mm Säule: 4 x 40 mm Höhe: 700 mm für Tischplatte bis 800 x 800 mm Gewicht ca. 23 kg Bodenplatte mit Filzauflagen
	M159	schwarz 426 schwarz, Säulen verchromt 603 verchromt 1512	Bodenplatte: 1000 x 500 x 5 mm Säule: 4 x 40 mm Höhe: 700 mm für Tischplatte bis 1200 x 800 mm Gewicht ca. 46 kg Bodenplatte mit Filzauflagen
	M160	schwarz 194 weissalu 228 verchromt, Säule schwarz 404 nirosta, Säule schwarz 438 verchromt 473 nirosta 532	Bodenplatte: 550 x 5 mm Säule: 76 mm Höhe: 700 mm für Tischplatte bis 800 mm Gewicht ca. 16 kg Bodenplatte mit Filzauflagen
	M162	schwarz 180 weissalu 211 verchromt, Säule schwarz 286 nirosta, Säule schwarz 280 verchromt 341 nirosta 355	Bodenplatte: 390 x 5 mm Säule: 76 mm Höhe: 700 mm für Tischplatte bis 600 mm Gewicht ca. 10 kg Bodenplatte mit Filzauflagen



	Modell Best.Nr.	Ausführung	Produktinformation Maße in mm
	M165	schwarz 282 weissalu 338 verchromt 977 nirosta 766	Bodenplatte: 750 x 5 mm Säule: 100 mm Höhe: 700 mm für Tischplatte bis 1000 mm Gewicht ca. 30 kg Bodenplatte mit Filzauflagen
	M170	schwarz 275 weissalu 326 verchromt, Säule schwarz 1161 nirosta, Säule schwarz 621 verchromt 1260 nirosta 751	Bodenplatte: 1000 x 500 x 5 mm Säule: 76 mm Höhe: 700 mm für Tischplatte bis 1200 x 800 mm Gewicht ca. 28 kg Bodenplatte mit Filzauflagen
	M181 Stehetisch	schwarz 209 weissalu 247 verchromt 502 nirosta 572	Bodenplatte: 550 x 5 mm Säule: 76 mm Höhe: 1070 mm für Tischplatte bis 700 mm Gewicht ca. 18 kg Bodenplatte mit Filzauflagen
	M186 Stehetisch	schwarz 308 weissalu 366 verchromt 1325 nirosta 798	Bodenplatte: 1000 x 500 x 5 mm Säule: 76 mm Höhe: 1070 mm für Tischplatte bis 1200 x 700 mm Gewicht ca. 34 kg Bodenplatte mit Filzauflagen
	M191 Stehetisch mit Fußring	schwarz 295 weissalu 354 schwarz, FR verchromt 450 verchromt 682 nirosta 761	Bodenplatte: 550 x 5 mm Säule: 76 mm Höhe: 1070 mm für Tischplatte bis 700 mm Gewicht ca. 21 kg Bodenplatte mit Filzauflagen
	M196 Stehetisch mit Fußring	schwarz 433 weissalu 523 schwarz, FR verchromt 617 verchromt 1573	Bodenplatte: 1000 x 500 x 5 mm Säule: 76 mm Höhe: 1070 mm für Tischplatte bis 1200 x 700 mm Gewicht ca. 39 kg Bodenplatte mit Filzauflagen

	Modell Best.Nr.	Ausführung	Produktinformation Maße in mm
	M205	schwarz 189 weissalu 221 verchromt, Säule schwarz 499 verchromt 589	Bodenplatte: 480 x 480 mm Säule: 70 x 70 mm Höhe: 700 mm für Tischplatte bis 800 x 800 mm Gewicht ca. 13 kg mit verstellbaren Bodengleitern
	M210	schwarz 244 weissalu 291 verchromt, Säule schwarz 757 verchromt 850	Bodenplatte: 600 x 600 mm Säule: 70 x 70 mm Höhe: 700 mm für Tischplatte bis 1000 x 1000 mm Gewicht ca. 19 kg mit verstellbaren Bodengleitern
	M255	schwarz 282 weissalu 335 verchromt, Säule schwarz 1045 verchromt 1236	Bodenplatte: 950 x 480 mm Säule: 70 x 70 mm Höhe: 700 mm für Tischplatte bis 1300 x 800 mm Gewicht ca. 25 kg mit verstellbaren Bodengleitern
	M310	schwarz 207 Aufpreis geschmiedeter Rand 75	Fußkreuz: 650 x 650 mm Säule: 70 x 70 mm Höhe: 700 mm für Tischplatte bis 900 x 900 mm Gewicht ca. 14,5 kg Fußkreuz mit Filzauflagen
	M330	schwarz 264 Aufpreis geschmiedeter Rand 101	Fußkreuz: 650 x 550 mm Säule: 70 x 70 mm Höhe: 700 mm für Tischplatte bis 1100 x 800 mm Gewicht ca. 16 kg Fußkreuz mit Filzauflagen
	M335	schwarz 274 Aufpreis geschmiedeter Rand 120	Fußkreuz: 800 x 410 mm Säule: 70 x 70 mm Höhe: 700 mm für Tischplatte bis 1300 x 800 mm Gewicht ca. 20 kg Fußkreuz mit Filzauflagen

	Modell Best.Nr.	Ausführung	Produktinformation Maße in mm
	M510	schwarz 187 weissalu 219 verchromt, Säule schwarz 406 nirosta, Säule schwarz 374 verchromt 521 nirosta 447	Bodenplatte: 500 x 500 x 5 mm Säule: 70 x 70 mm Höhe: 700 mm für Tischplatte bis 800 x 800 mm Gewicht ca. 18 kg Bodenplatte mit Filzauflagen
	M530	schwarz 264 weissalu 313 verchromt, Säule schwarz 1160 nirosta, Säule schwarz 618 verchromt 1353 nirosta 745	Bodenplatte: 1000 x 500 x 5 mm Säule: 70 x 70 mm Höhe: 700 mm für Tischplatte bis 1200 x 800 mm Gewicht ca. 30 kg Bodenplatte mit Filzauflagen
	M535	schwarz 377 weissalu 452 verchromt, Säule schwarz 1293 nirosta, Säule schwarz 893 verchromt 1498 nirosta 1013	Bodenplatte: 1000 x 625 x 5 mm Säule: 70 x 70 mm Höhe: 700 mm für Tischplatte bis 1400 x 1000 mm Gewicht ca. 43 kg Bodenplatte mit Filzauflagen
	M560	schwarz 220 weissalu 259 verchromt 502 mit Dekorscheibe	Bodenplatte: 500 x 500 x 5 mm Säule: 100 mm Höhe: 700 mm für Tischplatte bis 800 x 800 mm Gewicht ca. 21 kg Bodenplatte mit Filzauflagen
	M570	schwarz 336 weissalu 401 verchromt 1348 mit Dekorscheibe	Bodenplatte: 1000 x 500 x 5 mm Säule: 100 mm Höhe: 700 mm für Tischplatte bis 1200 x 800 mm Gewicht ca. 42 kg Bodenplatte mit Filzauflagen
	M710	schwarz 820 weissalu 857 verchromt 1197 höhenverstellbar mit Gasdruckfeder	Bodenplatte: 550 mm Säule: 95 mm Höhe: 700 - 1070 mm für Tischplatte bis 700 mm Gewicht ca. 21 kg Bodenplatte mit Filzauflagen

	Modell Best.Nr.	Ausführung	Produktinformation Maße in mm
	M718	schwarz 345 höhenverstellbar mit Kurbelmechanik	Bodenplatte: 400 x 400 mm Säule: 70 mm Höhe: 530 - 670 mm für Tischplatte bis 600 x 600 mm Gewicht ca. 13,5 kg Bodenplatte mit Filzauflagen
	M2498	weissalu 290 nirosta 577	Fuß-Grundfläche 500 x 500 mm Säule: 30 x 30 mm Höhe: 1070 mm für Tischplatte bis 800 x 800 mm Gewicht ca. 12,5 kg mit verstellbaren Kunststoffgleitern
	M5110	schwarz 213 weissalu 249 nirosta 373	Bodenplatte: 390 mm Säule: 76 mm Höhe: 700 mm für Tischplatte bis 600 mm Gewicht ca. 11 kg mit Kunststoffgleitern
	M5120	schwarz 219 weissalu 257 nirosta 436	Bodenplatte: 480 mm Säule: 76 mm Höhe: 700 mm für Tischplatte bis 800 mm Gewicht ca. 14 kg mit Kunststoffgleitern
	M5130	schwarz 295 weissalu 350 nirosta 709	Bodenplatte: 650 mm Säule: 100 mm Höhe: 700 mm für Tischplatte bis 1000 mm Gewicht ca. 26 kg mit Kunststoffgleitern
	M8010	schwarz 192 verchromt 367 nirosta 326	Bodenplatte: 390 mm Säule: 76 mm Höhe: 700 mm für Tischplatte bis 600 mm Gewicht ca. 13 kg Bodenplatte mit Filzauflagen

	Modell Best.Nr.	Ausführung	Produktinformation Maße in mm
	M8030	schwarz 315 verchromt 705 nirosta 532	Bodenplatte: 750 mm Säule: 100 mm Höhe: 700 mm für Tischplatte bis 1000 mm Gewicht ca. 38 kg Bodenplatte mit Filzauflagen
	M8050	schwarz 302 verchromt 788 nirosta 619	Bodenplatte: 960 x 480 mm Säule: 76 mm Höhe: 700 mm für Tischplatte bis 1200 x 800 mm Gewicht ca. 30 kg Bodenplatte mit Filzauflagen
	M8120	schwarz 217 verchromt 539 nirosta 380	Bodenplatte: 480 x 480 mm Säule: 70 x 70 mm Höhe: 700 mm für Tischplatte bis 800 x 800 mm Gewicht ca. 20 kg Bodenplatte mit Filzauflagen
	M8150	schwarz 308 verchromt 925 nirosta 638	Bodenplatte: 960 x 480 mm Säule: 70 x 70 mm Höhe: 700 mm für Tischplatte bis 1200 x 800 mm Gewicht ca. 28 kg Bodenplatte mit Filzauflagen
	M8181 Stehtisch	schwarz 225 weissalu 263 verchromt 459 nirosta 399	Bodenplatte: 480 mm Säule: 76 mm Höhe: 1070 mm für Tischplatte bis 700 mm Gewicht ca. 19 kg Bodenplatte mit Filzauflagen
	M8191 Stehtisch mit Fußring	schwarz, FR verchromt 422 nirosta 648	Bodenplatte: 480 mm Säule: schwarz 76 mm nirosta 100 mm Höhe: 1070 mm für Tischplatte bis 700 mm Gewicht ca. 21,5 kg Bodenplatte mit Filzauflagen

	Modell Best.Nr.	Ausführung	Produktinformation Maße in mm
	M8281 Stehtisch mit Fußring	schwarz, FR nirosta nirosta	572 684 Bodenplatte: 480 x 480 mm Säule: 100 x 100 mm Höhe: 1070 mm für Tischplatte bis 700 x 700 mm Gewicht ca. 22 kg Bodenplatte mit Filzauflagen
	M8291 Stehtisch mit Fußring	schwarz nirosta	299 601 Bodenplatte: 480 mm Säule: 100 mm Höhe: 1070 mm für Tischplatte bis 700 mm Gewicht ca. 23 kg Bodenplatte mit Filzauflagen

Zubehör Barhocker

Polsterplatte mit Schaumstoff	48
Polsterung mit Kundenstoff	72
Sitz gepolstert mit Skai schwarz oder beige, rund 330mm	63
Holzstuhl Buche roh, rund 330mm, Dicke 45mm	76
Holzstuhl Buche roh, 340 x 340mm, Dicke 45mm	86
Drehautomat ohne Rückholfeder, ohne Lehnenbügel	40
Drehautomat mit Rückholfeder, ohne Lehnenbügel	55
Drehautomat mit Rückholfeder, mit Lehnenbügel	120
Drehautomat mit Rückholfeder, mit Lehnenbügel verchromt	170

Bei verschiedenen Modellen sind zusätzlich bei Bedarf Holzsäulen möglich.
Preise auf Anfrage!

Zubehör Tischgestelle/Stehtischgestelle

Glasadapter Dm 90 mm, nirosta	48
Glasadapter Dm 150 mm, nirosta	95
Kippmechanismus für Tischplatte, schwarz	71

Bei verschiedenen Modellen sind zusätzlich bei Bedarf Holzsäulen möglich.
Preise auf Anfrage!

Preise für Tischplatten auf Anfrage!