



















	Modell Best.Nr.	Ausführung	Produktinformation Maße in mm
	M202	schwarz 282 weissalu 342 schwarz + verchromt 353 schwarz + vergoldet 419	Bodenplatte: 390 x 6 mm Höhe Gestell: 750 mm Fußring: 370 x 32 mm Gewicht ca. 12 kg Bodenplatte mit Filzauflagen
	M203	schwarz 209 weissalu 251	Bodenplatte: 380 mm Höhe Gestell: 750 mm Fußring: 370 mm Gewicht ca. 11 kg Bodenplatte mit Filzauflagen
	M209	weissalu 190 Preis ohne Sitz	Grundfläche: 310 x 310 mm Höhe Gestell: 750 mm Fußring: 360 mm Gewicht ca. 5,5 kg mit Kunststoffgleiter
	M210	nirosta 352 Preis ohne Sitz	Grundfläche: 320 x 320 mm Höhe Gestell: 750 mm Fußring: 335 mm Gewicht ca. 5 kg mit Kunststoffgleiter
	M211	schwarz 250 weissalu 299 schwarz, FR verchromt 302 schwarz, FR vergoldet 322 verchromt 391 vergoldet 492	Bodenplatte: 390 mm Höhe Gestell: 750 mm Fußring: 320 x 20 mm Gewicht ca. 9,5 kg Aufpreis Gleiter: 42
	M212	verchromt 462 vergoldet 583	Bodenplatte: 390 mm Höhe Gestell: 750 mm Fußring: 320 x 20 mm Gewicht ca. 11 kg Aufpreis Gleiter: 42







	Modell Best.Nr.	Ausführung	Produktinformation Maße in mm
	M219	schwarz 220 schwarz, FR verchromt 283 schwarz, FR vergoldet 320 weissalu 262 verchromt 438 vergoldet 614 nirosta 465	Bodenplatte: 390 x 5 mm Höhe Gestell: 750 mm Fußring: 340 x 25 mm Gewicht ca. 13 kg Bodenplatte mit Filzauflagen
	M220	schwarz 228 schwarz, FR verchromt 290 schwarz, FR vergoldet 304 weissalu 278 verchromt 449 vergoldet 610 nirosta 484	Bodenplatte: 390 x 5 mm Höhe Gestell: 750 mm Fußring: 340 x 25 mm Gewicht ca. 13 kg Bodenplatte mit Filzauflagen
	M469	schwarz 181 weissalu 200	Bodenplatte: 390 x 5 mm Höhe Gestell: 750 mm Fußring: 345 mm Gewicht ca. 11 kg Bodenplatte mit Filzauflagen
	M470	schwarz 230 weissalu 275 nirosta 479	Bodenplatte: 390 mm Höhe Gestell: 750 mm Fußring: 340 mm Gewicht ca. 13 kg Bodenplatte mit Kunststoffgleitern
	M475	schwarz 212 weissalu 250 nirosta 427	Bodenplatte: 390 mm Höhe Gestell: 750 mm Fußring: 340 x 160 x 40 mm Gewicht ca. 9 kg Bodenplatte mit Kunststoffgleitern
	M498	weissalu 219 nirosta 405 Preise ohne Sitz	Grundfläche: 330 x 330 mm Höhe Gestell: 750 mm Gewicht ca. 8 kg mit Kunststoffgleitern







	Modell Best.Nr.	Ausführung	Produktinformation Maße in mm
	M8270	schwarz 518 verchromt, FR schwarz 617 mit Gasdruckfeder	Bodenplatte: 390 mm Höhe Gestell: 510 - 750 mm Fußring: 320 x 20 mm Gewicht ca. 13,5 kg höhenverstellbar, drehbar Bodenplatte mit Filzauflagen
	M8272	schwarz 499 verchromt, FR schwarz 599 mit Gasdruckfeder	Bodenplatte: 390 mm Höhe Gestell: 510 - 750 mm Fußring: 320 x 140 x 25 mm Gewicht ca. 13 kg höhenverstellbar, drehbar Bodenplatte mit Filzauflagen
	M8275	nirosta 655 mit Gasdruckfeder	Bodenplatte: 390 mm Höhe Gestell: 510 - 750 mm Fußring: 340 x 160 x 40 mm Gewicht ca. 14 kg höhenverstellbar, drehbar Bodenplatte mit Filzauflagen
	M8280	schwarz, FR verchromt 320 schwarz, FR vergoldet 356 schwarz, FR nirosta 361 verchromt 447 nirosta 420	Bodenplatte: 390 mm Höhe Gestell: 750 mm Fußring: 350 mm Gewicht ca. 14,5 kg Bodenplatte mit Filzauflagen
	M8285	schwarz, FR verchromt 332 schwarz, FR vergoldet 356 schwarz, FR nirosta 422 nirosta 465	Bodenplatte: 390 mm Höhe Gestell: 750 mm Fußring: 340 x 25 mm Gewicht ca. 15 kg Bodenplatte mit Filzauflagen
	M8295	schwarz 212 weissalu 237 schwarz, FR nirosta 245	Bodenplatte: 380 x 380 mm Höhe Gestell: 750 mm Fußring: 310 x 160 x 40 mm Gewicht ca. 15 kg Bodenplatte mit Filzauflagen







	Modell Best.Nr.	Ausführung	Produktinformation Maße in mm
	M120	schwarz 164 verchromt 292 vergoldet 389	Bodenplatte: 520 mm Säule: 48 mm Höhe: 700 mm für Tischplatte bis 800 mm Gewicht ca. 8,5 kg Aufpreis Gleiter 42
	M155	schwarz 258 schwarz, Säulen verchromt 345 schwarz, Säulen vergoldet 434 weissalu 317 verchromt 547 vergoldet 771	Bodenplatte: 550 x 5 mm Säule: 4 x 40 mm Höhe: 700 mm für Tischplatte bis 800 mm Gewicht ca. 24 kg Bodenplatte mit Filzauflagen
	M158	schwarz 228 schwarz, Säulen verchromt 323 schwarz, Säulen vergoldet 413 verchromt 527 vergoldet 796	Bodenplatte: 500 x 500 x 5 mm Säule: 4 x 40 mm Höhe: 700 mm für Tischplatte bis 800 x 800 mm Gewicht ca. 23 kg Bodenplatte mit Filzauflagen
	M159	schwarz 416 schwarz, Säulen verchromt 578 schwarz, Säulen vergoldet 756 verchromt 1754	Bodenplatte: 1000 x 500 x 5 mm Säule: 4 x 40 mm Höhe: 700 mm für Tischplatte bis 1200 x 800 mm Gewicht ca. 46 kg Bodenplatte mit Filzauflagen
	M160	schwarz 190 weissalu 223 verchromt, Säule schwarz 388 nirosta, Säule schwarz 438 verchromt 454 vergoldet 629 nirosta 518	Bodenplatte: 550 x 5 mm Säule: 76 mm Höhe: 700 mm für Tischplatte bis 800 mm Gewicht ca. 16 kg Bodenplatte mit Filzauflagen
	M162	schwarz 176 weissalu 206 verchromt, Säule schwarz 275 verchromt 328 vergoldet 452 nirosta 347 nirosta, Säule schwarz 273	Bodenplatte: 390 x 5 mm Säule: 76 mm Höhe: 700 mm für Tischplatte bis 600 mm Gewicht ca. 10 kg Bodenplatte mit Filzauflagen



	Modell Best.Nr.	Ausführung	Produktinformation Maße in mm
	M165	schwarz 276 weissalu 330 verchromt 934 nirosta 746	Bodenplatte: 750 x 5 mm Säule: 100 mm Höhe: 700 mm für Tischplatte bis 1000 mm Gewicht ca. 30 kg Bodenplatte mit Filzauflagen
	M170	schwarz 269 weissalu 319 verchromt, Säule schwarz 1110 nirosta, Säule schwarz 606 verchromt 1205 nirosta 731	Bodenplatte: 1000 x 500 x 5 mm Säule: 76 mm Höhe: 700 mm für Tischplatte bis 1200 x 800 mm Gewicht ca. 28 kg Bodenplatte mit Filzauflagen
	M181 Stehetisch	schwarz 204 weissalu 242 verchromt 481 vergoldet 694 nirosta 558	Bodenplatte: 550 x 5 mm Säule: 76 mm Höhe: 1070 mm für Tischplatte bis 700 mm Gewicht ca. 18 kg Bodenplatte mit Filzauflagen
	M186 Stehetisch	schwarz 300 weissalu 358 verchromt 1267 nirosta 777	Bodenplatte: 1000 x 500 x 5 mm Säule: 76 mm Höhe: 1070 mm für Tischplatte bis 1200 x 700 mm Gewicht ca. 34 kg Bodenplatte mit Filzauflagen
	M191 Stehetisch mit Fußring	schwarz 289 weissalu 345 schwarz, FR verchromt 433 schwarz, FR vergoldet 477 verchromt 654 vergoldet 906 nirosta 742	Bodenplatte: 550 x 5 mm Säule: 76 mm Höhe: 1070 mm für Tischplatte bis 700 mm Gewicht ca. 21 kg Bodenplatte mit Filzauflagen
	M196 Stehetisch mit Fußring	schwarz 422 weissalu 510 schwarz, FR verchromt 595 schwarz, FR vergoldet 656 verchromt 1502	Bodenplatte: 1000 x 500 x 5 mm Säule: 76 mm Höhe: 1070 mm für Tischplatte bis 1200 x 700 mm Gewicht ca. 39 kg Bodenplatte mit Filzauflagen

	Modell Best.Nr.	Ausführung	Produktinformation Maße in mm
	M205	schwarz 185 weissalu 216 verchromt, Säule schwarz 478 vergoldet, Säule schwarz 566 verchromt 564 vergoldet 545	Bodenplatte: 480 x 480 mm Säule: 70 x 70 mm Höhe: 700 mm für Tischplatte bis 800 x 800 mm Gewicht ca. 13 kg mit verstellbaren Bodengleitern
	M210	schwarz 238 weissalu 284 verchromt, Säule schwarz 724 verchromt 813	Bodenplatte: 600 x 600 mm Säule: 70 x 70 mm Höhe: 700 mm für Tischplatte bis 1000 x 1000 mm Gewicht ca. 19 kg mit verstellbaren Bodengleitern
	M255	schwarz 275 weissalu 327 verchromt, Säule schwarz 999 verchromt 1182	Bodenplatte: 950 x 480 mm Säule: 70 x 70 mm Höhe: 700 mm für Tischplatte bis 1300 x 800 mm Gewicht ca. 25 kg mit verstellbaren Bodengleitern
	M310	schwarz 202 Aufpreis geschmiedeter Rand 75	Fußkreuz: 650 x 650 mm Säule: 70 x 70 mm Höhe: 700 mm für Tischplatte bis 900 x 900 mm Gewicht ca. 14,5 kg Fußkreuz mit Filzauflagen
	M330	schwarz 258 Aufpreis geschmiedeter Rand 100	Fußkreuz: 650 x 550 mm Säule: 70 x 70 mm Höhe: 700 mm für Tischplatte bis 1100 x 800 mm Gewicht ca. 16 kg Fußkreuz mit Filzauflagen
	M335	schwarz 267 Aufpreis geschmiedeter Rand 120	Fußkreuz: 800 x 410 mm Säule: 70 x 70 mm Höhe: 700 mm für Tischplatte bis 1300 x 800 mm Gewicht ca. 20 kg Fußkreuz mit Filzauflagen

	Modell Best.Nr.	Ausführung	Produktinformation Maße in mm
	M510	schwarz 183 weissalu 213 verchromt, Säule schwarz 390 nirosta, Säule schwarz 364 verchromt 500 vergoldet 721 nirosta 436	Bodenplatte: 500 x 500 x 5 mm Säule: 70 x 70 mm Höhe: 700 mm für Tischplatte bis 800 x 800 mm Gewicht ca. 18 kg Bodenplatte mit Filzauflagen
	M530	schwarz 258 weissalu 306 verchromt, Säule schwarz 1107 nirosta, Säule schwarz 602 verchromt 1293 nirosta 726	Bodenplatte: 1000 x 500 x 5 mm Säule: 70 x 70 mm Höhe: 700 mm für Tischplatte bis 1200 x 800 mm Gewicht ca. 30 kg Bodenplatte mit Filzauflagen
	M535	schwarz 368 weissalu 441 verchromt, Säule schwarz 1236 nirosta, Säule schwarz 870 verchromt 1431 nirosta 986	Bodenplatte: 1000 x 625 x 5 mm Säule: 70 x 70 mm Höhe: 700 mm für Tischplatte bis 1400 x 1000 mm Gewicht ca. 43 kg Bodenplatte mit Filzauflagen
	M560	schwarz 215 weissalu 253 verchromt 481 vergoldet 681 mit Dekorscheibe	Bodenplatte: 500 x 500 x 5 mm Säule: 100 mm Höhe: 700 mm für Tischplatte bis 800 x 800 mm Gewicht ca. 21 kg Bodenplatte mit Filzauflagen
	M570	schwarz 328 weissalu 391 verchromt 1287 mit Dekorscheibe	Bodenplatte: 1000 x 500 x 5 mm Säule: 100 mm Höhe: 700 mm für Tischplatte bis 1200 x 800 mm Gewicht ca. 42 kg Bodenplatte mit Filzauflagen
	M710	schwarz 799 weissalu 835 verchromt 1145 höhenverstellbar mit Gasdruckfeder	Bodenplatte: 550 mm Säule: 95 mm Höhe: 700 - 1070 mm für Tischplatte bis 700 mm Gewicht ca. 21 kg Bodenplatte mit Filzauflagen

	Modell Best.Nr.	Ausführung	Produktinformation Maße in mm
	M718	schwarz 337 höhenverstellbar mit Kurbelmechanik	Bodenplatte: 400 x 400 mm Säule: 70 mm Höhe: 530 - 670 mm für Tischplatte bis 600 x 600 mm Gewicht ca. 13,5 kg Bodenplatte mit Filzauflagen
	M2498	weissalu 283 nirosta 562	Fuß-Grundfläche 500 x 500 mm Säule: 30 x 30 mm Höhe: 1070 mm für Tischplatte bis 800 x 800 mm Gewicht ca. 12,5 kg mit verstellbaren Kunststoffgleitern
	M5110	schwarz 209 weissalu 244 nirosta 364	Bodenplatte: 390 mm Säule: 76 mm Höhe: 700 mm für Tischplatte bis 600 mm Gewicht ca. 11 kg mit Kunststoffgleitern
	M5120	schwarz 215 weissalu 251 nirosta 425	Bodenplatte: 480 mm Säule: 76 mm Höhe: 700 mm für Tischplatte bis 800 mm Gewicht ca. 14 kg mit Kunststoffgleitern
	M5130	schwarz 288 weissalu 341 nirosta 690	Bodenplatte: 650 mm Säule: 100 mm Höhe: 700 mm für Tischplatte bis 1000 mm Gewicht ca. 26 kg mit Kunststoffgleitern
	M8010	schwarz 188 verchromt 353 nirosta 318	Bodenplatte: 390 mm Säule: 76 mm Höhe: 700 mm für Tischplatte bis 600 mm Gewicht ca. 13 kg Bodenplatte mit Filzauflagen

	Modell Best.Nr.	Ausführung	Produktinformation Maße in mm
	M8030	schwarz 307 verchromt 675 nirosta 518	Bodenplatte: 750 mm Säule: 100 mm Höhe: 700 mm für Tischplatte bis 1000 mm Gewicht ca. 38 kg Bodenplatte mit Filzauflagen
	M8050	schwarz 295 verchromt 755 nirosta 604	Bodenplatte: 960 x 480 mm Säule: 76 mm Höhe: 700 mm für Tischplatte bis 1200 x 800 mm Gewicht ca. 30 kg Bodenplatte mit Filzauflagen
	M8120	schwarz 211 verchromt 516 nirosta 371	Bodenplatte: 480 x 480 mm Säule: 70 x 70 mm Höhe: 700 mm für Tischplatte bis 800 x 800 mm Gewicht ca. 20 kg Bodenplatte mit Filzauflagen
	M8150	schwarz 301 verchromt 886 nirosta 621	Bodenplatte: 960 x 480 mm Säule: 70 x 70 mm Höhe: 700 mm für Tischplatte bis 1200 x 800 mm Gewicht ca. 28 kg Bodenplatte mit Filzauflagen
	M8181 Stehtisch	schwarz 220 weissalu 257 verchromt 441 nirosta 390	Bodenplatte: 480 mm Säule: 76 mm Höhe: 1070 mm für Tischplatte bis 700 mm Gewicht ca. 19 kg Bodenplatte mit Filzauflagen
	M8191 Stehtisch mit Fußring	schwarz, FR verchromt 404 schwarz, FR vergoldet 440 nirosta 632	Bodenplatte: 480 mm Säule: schwarz 76 mm nirosta 100 mm Höhe: 1070 mm für Tischplatte bis 700 mm Gewicht ca. 21,5 kg Bodenplatte mit Filzauflagen

	Modell Best.Nr.	Ausführung	Produktinformation Maße in mm
	M8281 Stehtisch mit Fußring	schwarz, FR nirosta nirosta	558 667
			Bodenplatte: 480 x 480 mm Säule: 100 x 100 mm Höhe: 1070 mm für Tischplatte bis 700 x 700 mm Gewicht ca. 22 kg Bodenplatte mit Filzauflagen
	M8291 Stehtisch mit Fußring	schwarz nirosta	292 586
			Bodenplatte: 480 mm Säule: 100 mm Höhe: 1070 mm für Tischplatte bis 700 mm Gewicht ca. 23 kg Bodenplatte mit Filzauflagen

Zubehör Barhocker

Polsterplatte mit Schaumstoff	48
Polsterung mit Kundenstoff	72
Sitz gepolstert mit Skai schwarz oder beige, rund 330mm	60
Holzstuhl Buche roh, rund 330 mm	72
Holzstuhl Buche roh, 340 x 340 mm	80
Drehautomat ohne Rückholfeder, ohne Lehnenbügel	36
Drehautomat mit Rückholfeder, ohne Lehnenbügel	45
Drehautomat mit Rückholfeder, mit Lehnenbügel	110
Drehautomat mit Rückholfeder, mit Lehnenbügel verchromt	150
Drehautomat mit Rückholfeder, mit Lehnenbügel vergoldet	180

Bei verschiedenen Modellen sind zusätzlich bei Bedarf Holzsäulen möglich.
Preise auf Anfrage!

Zubehör Tischgestelle/Stehtischgestelle

Glasadapter Dm 90 mm, nirosta	45
Glasadapter Dm 150 mm, nirosta	90
Kippmechanismus für Tischplatte, schwarz	66

Bei verschiedenen Modellen sind zusätzlich bei Bedarf Holzsäulen möglich.
Preise auf Anfrage!

Preise für Tischplatten auf Anfrage!